



ISPACK

**DIVISION EMBALLAGE
CONCEPTION/ DISTRIBUTION**

MACHINES

www.ispack.fr

MACHINES

NOS PARTENAIRES SPÉCIALISÉS

NOS MACHINES ET LEURS CARACTÉRISTIQUES: filmuseuse automatique pour contionnement. Machine d'emballage thermoretractable, filmuseuse pour palette et emballage sous film. voici le

catalogue, demandes d'informations lors de la prise de rendez-vous avec nos commerciaux et nos techniciens chez IS PACK. Commande sur mesure.



FORMEUSE DE CARTON (caisse semi-auto)



■ **Description** : Formeuse de caisses semi-automatique qui facilite le montage et de remplissage des caisses. Elle ferme les rabats inférieurs, maintient la caisse fixe et ensuite la dirige vers la machine de scellage ou vers une ligne de remplissage pour être ensuite fermée. Facile d'utilisation et gain de temps dans votre production.

DESCRIPTION PRODUIT


TAILLE	L250~ 500 x W 200~500 x H150~500mm
CAPACITÉ	dépend de la vitesse de positionnement carton
POIDS NET	69 kgs
TAILLE MACHINE	L1004 x W700 x H779~ 1079mm

Pas besoin de prise électrique
Pas besoin de réglage
Position de fonctionnement: de gauche à droite, ou de droite à gauche

FORMEUSE DE CARTON (automatique)


DESCRIPTION PRODUIT	
PUISSANCE	3 Phases, 220/380/415/440V
TAILLE	L3760 x W2169 x H1695 mm
POIDS	1270Kgs
OPP	2"/3" (réglage lors du programme de la machine)
TAILLE	L420~6400 x W275~480 x H320~400mm (2«)
	L420~6400 x W300~480 x H320~400mm (3«)
CAPACITÉ	6~7 cartons/min.

La formeuse de cartons rigides automatique est utilisée pour des productions de boîtes de niveau et cadence élevés.



■ **Description** : La formeuse de cartons rigides automatique est un type d'équipement avancé pour la production de boîte de niveau élevé avec les caractéristiques de conception fine, performances fiables et technologies avancées. Type de machine conviviale avec écran tactile pour effectuer l'alimentation et le collage du papier automatiquement, convoyer le carton, profiler et coller les quatre angles de carton, le positionnement, le collage et le profilage de la boîte en une seule étape.

FORMEUSE DE CARTON ERECTOR 2 (automatique)



■ **Description** : La formeuse de cartons rigides automatique est un type d'équipement avancé pour la production de boîte de niveau élevé avec les caractéristiques de conception fine, performances fiables et technologies avancées. Dotée d'un écran tactile pour effectuer l'alimentation et le collage du papier automatiquement : convoyage du carton, collage des quatre angles de carton (le positionnement, le collage et le profilage de la boîte en une seule étape).

DESCRIPTION PRODUIT	
PUISSANCE	3 Phase, 220V/380V/415V/440V, 50/60Hz
POIDS	800Kgs
OPP	2"
TAILLE	L3160 x W1795 x H1763 mm
AIR	6Kgf/cm ²
TAILLE TABLE	900mm


La formeuse de cartons rigides automatique est utilisée pour des production de boîtes de niveau et cadence élevés.

CACHETAGE DE CARTON (semi-auto)

■ **Description** : Le scelleur est utilisée pour le cachetage de carton avec ruban adhésif : scellage et fermeture des cartons de la manière semi-automatisée sur les lignes de production. Des bandes adhésives permettent de sceller des cartons (capacité de rendement optimum).

DESCRIPTION PRODUIT	
PUISSANCE	1 Phase, 110/220V, 50/60Hz
POIDS	L967 x W946 x H1363~1563 mm 148Kgs
OPP	2"/3" (réglage lors du programme de la machine)
CAPACITÉ	30 cartons/min.

OPTIONS : Table à rouleaux Extension / 60 sec. arrêt automatique
3 phases, 220/380/415/440V



CACHETAGE DE CARTON PW-555AUM (semi-auto)



■ **Description** : Machine de cachetage. Utilisée couramment dans l'industrie alimentaire, de produit de beauté, de boissons, de produit chimique, médicale etc..., améliore la productivité.

DESCRIPTION PRODUIT	
PUISSANCE	1 Phase, 110/220V, 50/60Hz
DIMENSIONS	L1079 x W933 x H1316~1576 mm
CAPACITÉ	8 cartons/min
POIDS	220Kgs

OPTIONS : Table à rouleaux Extension - 60 sec. arrêt automatique. Bâti acier inox SUS # 304
3 phases, 220/380/415/440V

MACHINES

CERCLEUSE PW316 (semi-auto)



■ **Description** : Pratique, l'opération de changement de la bobine de feuillard est simple à réaliser. Réglable : la tension de la bande est ajustable en continu. Mobile : la machine est équipée de 4 roulettes qui facilitent son déplacement ainsi que de 2 freins pour la stabiliser.

DESCRIPTION PRODUIT	
PUISSANCE	1 Phase, 110/220V, 50/60Hz
DIMENSIONS	L910 x W580 x H750 mm
LARGEUR DU BRACELET	9, 12, 15 mm (adjustable)
TENSION du feuillard	15 ~ 50 kgs
OPTIONS : Filtre à air - Bâti acier inox SUS # 304. Roulette avec frein.	

CERCLEUSE PW320H (semi-auto)

■ **Description** : Pratique, l'opération de changement de la bobine de feuillard est simple à réaliser. Réglable : la tension de la bande est ajustable en continu. Mobile : la machine est équipée de 4 roulettes qui facilitent son déplacement ainsi que de 2 freins pour la stabiliser.

DESCRIPTION PRODUIT	
PUISSANCE	1 Phase, 110/220V, 50/60Hz
DIMENSIONS	L910 x W580 x H750 mm
LARGEUR DU BRACELET	9, 12, 15 mm (adjustable)
TENSION du feuillard	15 ~ 50 kgs
OPTIONS : Filtre à air - Bâti acier inox SUS # 304. Roulette avec frein.	



CERCLEUSE PW620H (semi-auto)



■ **Description** : une cerceuse économique et pratique, appropriée à une utilisation du feuillard polypropylène. la machine pour tous vos travaux de cerclage. Très pratique pour le cerclage des produits longs comme planches, parquet, tuyaux ...
Applications : cerclage de boîtes en carton, tuyaux, paquets postaux, imprimés, textile, planches, colis, parquet, enveloppes ...

DESCRIPTION PRODUIT	
PUISSANCE	1 Phase, 110/220V, 50/60Hz
DIMENSIONS	L910 x W580 x H750 mm
LARGEUR DU BRACELET	9, 12, 15 mm (adjustable)
TENSION du feuillard	15 ~ 50 kgs
VITESSE	2.0 sec./strap
OPTIONS : Filtre à air / Bâti acier inox SUS # 304 - Ø230mm (9 «), Ø280mm (11») de distribution plaques intérieures. Roulettes avec frein	



BANDEROLEUSE PW-1521RT-T2



■ **Description :** Banderoleuse équipée d'un chariot à pré-étirage motorisé pour une plus grande stabilité des produits et une économie importante de consommation de film.

Références des palettes : 800x800 800x600 1200x800 1200x1000

Filmeuse automatique (charge Maxi 1.5 tonne)

Référence du film étirable utilisé 23microns 500mm

Raccordement électrique Sur les palettes se trouvent 2 types de chargement : -stock de boîtes en carton jusqu'à 1.80m sur différents palettes -bobine Ø1100 laize de 1600 sur palette de 1200x800

BANDEROLEUSE semi-automatique à plateau tournant PW-1223ARD

■ **Description :** Caractéristiques : Contrôle PLC. - Convoyeur à plateau tournant: l'article d'alimentation pour le positionnement et l'article de sortie après l'enroulement, le cinéma, découpe et film essuyage. Emballage sans pilote se fait en une seule fois. En accordance avec distributeur de feuilles, par le haut-feuille peut être complété. Table tournante avec démarrage lent / arrêt et la fonction de réinitialisation.

Chariot de film hauteur recherche du capteur: Détection des articles monochromes ou chromatique.

Platine porte-film et la vitesse réglable par variateur de fréquence.

Chariot film de sécurité en bas de détection.

Chariot de film supérieure / inférieure de course de sécurité.

Manuel / fonctionnement en mode automatique.

Colonne peut être posé lors du déplacement.

Options: Stepless système de pré-étirage - Haut de presse à platine

Distributeur feuille supérieure. Virage à 90 ° l'article de sortie

Avant / Arrière limite de détection du capteur

750mm Hauteur porte-film


Moyen d'emballage renforcer

Hauteur d'emballage peuvent être réalisées sur demande

Du type à lame de coupe de film dispositif

barrière de sécurité

D'autres spécifications peuvent être réalisées sur demande



CERCLEUSE ESW-C86



■ Description :

Machine de cerclage entièrement automatisée avec arche en aluminium.

Les avantages : muni d'une arche en aluminium escamotable

-Diminution des dimensions de l'emballage et des coûts de transport

-Positions précises de strapping.

Options :

-Si la hauteur de travail est comprise entre 730mm et 800mm, les roulettes doivent être placées à l'extérieur de la machine.

-Détection de l'alimentation en bande plastique.

-Stoppeur de fuites électriques, et interrupteur de sécurité.

-Option pour le distributeur de 406mm ou de 280 mm de diamètre.

-Disponible pour PET/PP.

LES ARCHES POSSIBLES

Ht / L	1250 (49,2")	1450 (57,1")	1650 (65")
400 (15,7")	*	*	*
500 (19,7")	*	*	*
600 (23,6")	*	*	*
800 (31,5")	*	*	*
1000 (39,4")	*	*	*

Ht / L	1250 (49,2")	1450 (57,1")	1650 (65")
400 (15,7")	*	*	*
500 (19,7")	*	*	*
600 (23,6")	*	*	*
800 (31,5")	*	*	*
1000 (39,4")	*	*	*

* fabrication sur demande / S fabrication sur demande

DESCRIPTION PRODUIT

MODÈLE	PW-0860C
ALIMENTATION	3 ,220 V, 380 V, 440 V, (50/60 Hz)
LARGEUR BANDE	9, 12, 15,5, 19 mm
POIDS	0-70 Kgs
VITESSE	2,4 s./par bande
CONSOMMATION ÉNERGÉTIQUE	850W
TAILLE MAX. DE L'EMBALLAGE	l 850/ H 600 mm
TAILLE MINI POUR L'EMBALLAGE	l 100/ H 30 mm
TAILLE D'EXPÉDITION L	1480/ H 30 mm/l 700 mm
TAILLE DE LA MACHINE L	1480/ H 30 mm/l 700 mm
POIDS NET	210 Kgs, 462 (lbs)
POIDS BRUT	250 Kgs, 550 (lbs)

CERCLEUSE PW-0860BN

■ Description :

Machine de cerclage entièrement automatisée avec arche en aluminium.

Les avantages : Arche en aluminium escamotable

-Diminution des dimensions de l'emballage et des coûts de transport

-Positions précises de strapping.

Options : Si la hauteur de travail est comprise entre 730mm et 800mm, les roulettes doivent être placées à l'extérieur de la machine. Détection de l'alimentation en bande plastique.

-Stoppeur de fuites électriques, et interrupteur de sécurité.

-Option pour le distributeur de 406mm ou de 280 mm de diamètre.

-Disponible pour PET/PP.



CERCLEUSE PW-0860BAT



- **Description :** Arche en aluminium escamotable
Diminution des dimensions de l'emballage et des coûts de transport
Positions précises de strapping.

muni d'une arche en aluminium escamotable
-Diminution des dimensions de l'emballage et des coûts de transport
-Positions précises de strapping.

Options :

- Si la hauteur de travail est comprise entre 730mm et 800mm,
- Les roulettes doivent être placées à l'extérieur de la machine.
- Détection de l'alimentation en bande plastique.
- Stoppeur de fuites électriques, et interrupteur de sécurité.
- Option pour le distributeur de 406mm ou de 280 mm de diamètre.
- Disponible pour PET/PP.

DESCRIPTION PRODUIT	
MODÈLE	PW-0860C
ALIMENTATION	3 ,220 V, 380 V, 440 V, (50/60 Hz)
LARGEUR BANDE	9, 12, 15,5, 19 mm
POIDS	0-70 Kgs
VITESSE	2,4 s./par bande
CONSOMMATION ÉNERGÉTIQUE	850W
TAILLE MAX. DE L'EMBALLAGE	l 850/ H 600 mm
TAILLE MINI POUR L'EMBALLAGE	l 100/ H 30 mm
TAILLE D'EXPÉDITION L	1480/ H 30 mm/l 700 mm
TAILLE DE LA MACHINE L	1480/ H 30 mm/l 700 mm
POIDS NET	210 Kgs, 462 (lbs)
POIDS BRUT	250 Kgs, 550 (lbs)

LES ARCHES POSSIBLES			
Ht / L	1250 (49,2")	1450 (57,1")	1650 (65")
400 (15,7")	*	*	*
500 (19,7")	*	*	*
600 (23,6")	*	*	*
800 (31,5")	*	*	*
1000 (39,4")	*	*	*

Ht / L	1250 (49,2")	1450 (57,1")	1650 (65")
400 (15,7")	*	*	*
500 (19,7")	*	*	*
600 (23,6")	*	*	*
800 (31,5")	*	*	*
1000 (39,4")	*	*	*

* fabrication sur demande / S fabrication sur demande

ISPACK

Investir d'ans l'excellence

E: contact@ispack.fr

W: www.ispack.fr